

## Contacting Dell

To contact Dell for sales, technical support, or customer service issues, go to [dell.com/ContactDell](http://dell.com/ContactDell)

## Kontaktiranje tvrtke Dell

Da biste kontaktirali Dell u vezi s prodajom, tehničkom podrškom ili korisničko-servisnim problemima, idite na [dell.com/ContactDell](http://dell.com/ContactDell)

## Menghubungi Dell

Untuk menghubungi Dell terkait masalah penjualan, dukungan teknis, atau layanan pelanggan, kunjungi [dell.com/ContactDell](http://dell.com/ContactDell)

## Vzpostavlanje stika z družbo Dell

Če želite stopiti v stik z družbo Dell v zvezi s prodajo, tehnično podporo ali težavami pri storitvah s strankami, obiščite [dell.com/ContactDell](http://dell.com/ContactDell)

## الاتصال بشركة Dell

للاتصال بشركة Dell للاستفسار عن مسائل متعلقة بالمبيعات أو الدعم الفني أو خدمة العملاء، انتقل إلى موقع الويب [dell.com/ContactDell](http://dell.com/ContactDell)

## More Information

For regulatory and safety best practices, see [dell.com/regulatory\\_compliance](http://dell.com/regulatory_compliance)

## Više informacija

Za regulatorne informacije i sigurnosne upute pogledajte [dell.com/regulatory\\_compliance](http://dell.com/regulatory_compliance)

## Selengkapnya

Untuk praktik terbaik tentang keselamatan dan peraturan, kunjungi [dell.com/regulatory\\_compliance](http://dell.com/regulatory_compliance)

## Več informacij

Za regulativne informacije in informacije o varnem delu, obiščite [dell.com/regulatory\\_compliance](http://dell.com/regulatory_compliance)

## المزيد من المعلومات

للحصول على معلومات تنظيمية ومعلومات حول أفضل ممارسات الأمان، راجع الارتباط التالي [dell.com/regulatory\\_compliance](http://dell.com/regulatory_compliance)

## Service Tag

Servisna oznaka

Tag Servis

Servisna oznaka

رقم الصيانة

## Información para NOM, o Norma Oficial Mexicana

La información que se proporciona a continuación aparecerá en los dispositivos que se describen en este documento, en conformidad con los requisitos de la Norma Oficial Mexicana (NOM):

### Importador:

Dell México S.A. de C.V.

Paseo de la Reforma 2620 - Piso 11.º

Col. Lomas Altas

11950 México, D.F.

Número de modelo reglamentario: P18F

Voltaje de entrada: 100 a 240 VCA

Corriente de entrada (máxima): 1,50 A/1,60 A/1,70 A

Frecuencia de entrada: 50 Hz a 60 Hz

Corriente de salida: 3,34 A

Voltaje de salida: 19,5 VDC

© 2012 Dell Inc.

Dell™, the DELL logo, and Inspiron™ are trademarks of Dell Inc. Windows® is either a trademark or registered trademark of Microsoft Corporation in the United States and/or other countries.

Regulatory model: P18F | Type: P18F004

Computer model: Inspiron 3520

© 2012 Dell Inc.

Dell™, logotip DELL i Inspiron™ zaštitni su znakovi tvrtke Dell Inc. Windows® zaštitni je znak ili registrirani zaštitni znak tvrtke Microsoft Corporation u SAD-u i/li drugim zemljama

Regulatorni model: P18F | Vrsta: P18F004

Model računala: Inspiron 3520

© 2012 Dell Inc.

Dell™, logo DELL, dan Inspiron™ adalah merek dagang dari Dell Inc. Windows® adalah merek dagang atau merek dagang terdaftar dari Microsoft Corporation di Amerika Serikat dan/atau berbagai negara lainnya.

Model peraturan: P18F | Tipe: P18F004

Model komputer: Inspiron 3520

© 2012 Dell Inc.

Dell™, logotip DELL in Inspiron™ so blagovne znamke družbe Dell Inc. Windows® je blagovna znamka ali registrirana blagovna znamka družbe Microsoft Corporation v Združenih državah Amerike in/ali drugih državah.

Regulativni model: P18F | Vrsta: P18F004

Model računalnika: Inspiron 3520

حقوق النشر © لعام 2012 لشركة Dell Inc.

تعدّ Dell™ وشعار DELL و Inspiron™ و Dell علامت تجارية لشركة Dell Inc. أما Windows® فهي إما علامة تجارية أو علامة تجارية مسجلة لشركة Microsoft Corporation في الولايات المتحدة و/أو دول أخرى.

الطرز التنظيمي: P18F | النوع: P18F004

طرز الكمبيوتر: Inspiron 3520



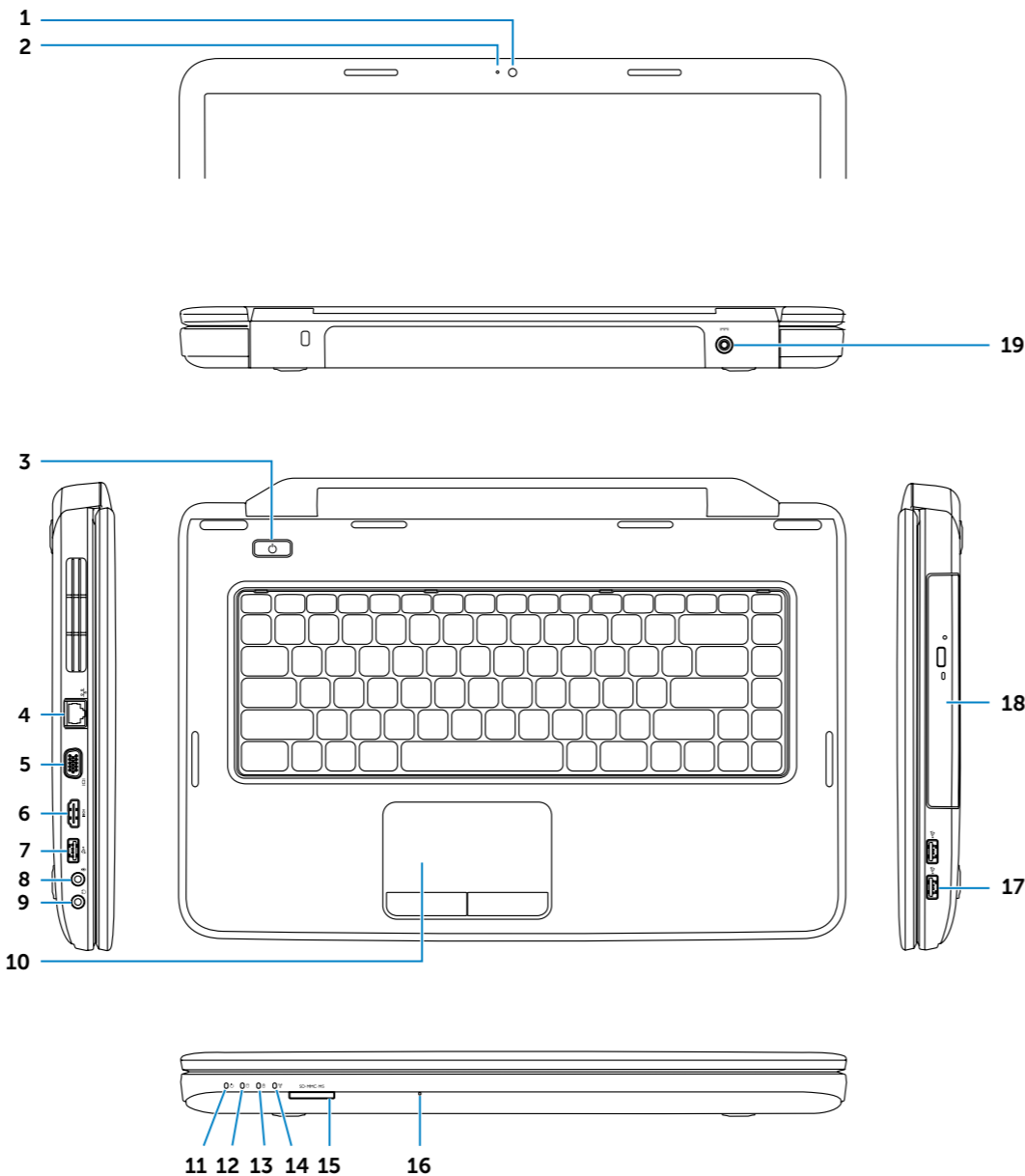
030VV1A00

Printed in China.

2012 - 08

## Computer Features

Računalne značajke | Fitur Komputer | Funkcije računalnika | ميزات الكمبيوتر



1. Camera
2. Camera-status light
3. Power button
4. Network port
5. VGA port
6. HDMI port
7. USB 2.0 port
8. Audio-in/Microphone port
9. Audio-out/Headphone port
10. Touchpad
11. Power-status light
12. Hard-drive activity light
13. Battery-status light
14. Wireless-status light
15. 3-in-1 media-card reader
16. Microphone
17. USB 2.0 ports (2)
18. Optical drive
19. Power-adapter port

1. Kamera
2. Indikator statusa kamere
3. Gumb sklopa napajanja
4. Mrežni ulaz
5. VGA priključak
6. HDMI priključak
7. USB 2.0 priključak
8. Priključak za audioulaz/mikrofon
9. Priključak za audioizlaz/slušalice
10. Podloga osjetljiva na dodir (touchpad)
11. Indikator statusa napajanja
12. Indikator aktivnosti tvrdog pogona
13. Indikator statusa baterije
14. Indikator statusa bežične veze
15. 3-u-1 čitač medijskih kartica
16. Mikrofon
17. Priključci USB 2.0 (2)
18. Optički pogon
19. Priključak adaptera za napajanje

1. Kamera
2. Lampu status kamera
3. Tombol daya
4. Port jaringan
5. Port VGA
6. Port HDMI
7. Port USB 2.0
8. Port audio masuk/mikrofon
9. Port audio keluar/headphone
10. Bidang sentuh
11. Lampu status daya
12. Lampu aktivitas hard drive
13. Lampu status baterai
14. Lampu status nirkabel
15. Pembaca kartu media 3-in-1
16. Mikrofon
17. Port USB 2.0 (2)
18. Drive optik
19. Port adaptor daya

1. Kamera
2. Lučka stanja kamere
3. Gumb za vklop
4. Omrežna vrata
5. Vrata VGA
6. Vrata HDMI
7. Vrata USB (2.0)
8. Priključek za avdio vhod/mikrofon
9. Priključek za izhod zvoka/slušalke
10. Sledilna ploščica
11. Lučka stanja napajanja
12. Lučka dejavnosti trdega diska
13. Lučka stanja baterije
14. Lučka stanja brezžične povezave
15. 3-v-1 bralnik pomnilniških kartic
16. Mikrofon
17. Vrata USB 2.0 (2)
18. Optični pogon
19. Vrata za napajalnik

9. خروج صوت/منفذ سماعة رأس

10. لوحة لمس

11. مصباح حالة الطاقة

12. مصباح نشاط محرك الأقراص الثابتة

13. مصباح بيان حالة البطارية

14. مصباح حالة الاتصال اللاسلكي

15. قارئ بطاقات وسائط يمكنه قراءة 3 أنواع

16. بطاقات في فتحة واحدة

17. منفذ USB 2.0 (2)

18. محرك أقراص ضوئية

19. منفذ مهجين طاقة

1. كاميرا

2. مصباح حالة الكاميرا

3. زر التشغيل

4. منفذ شبكة

5. منفذ VGA

6. منفذ HDMI

7. منفذ USB 2.0

8. دخل صوت/منفذ ميكروفون

9. خرج صوت/منفذ سماعة رأس

10. لوحة لمس

11. مصباح حالة الطاقة

12. مصباح نشاط محرك الأقراص الثابتة

13. مصباح بيان حالة البطارية

14. مصباح حالة الاتصال اللاسلكي

15. قارئ بطاقات وسائط يمكنه قراءة 3 أنواع

16. بطاقات في فتحة واحدة

17. منفذ USB 2.0 (2)

18. Drive optik

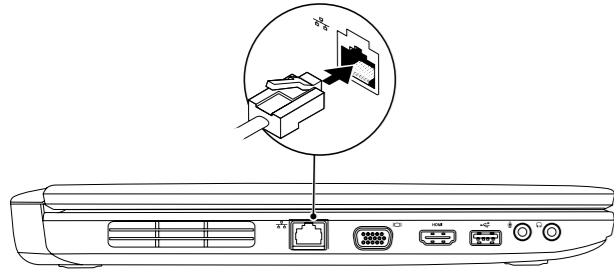
19. Port adaptor daya



## 1 Connect the network cable (optional)

Priključite mrežni kabel (izborno) | Sambungkan kabel jaringan (opsional)

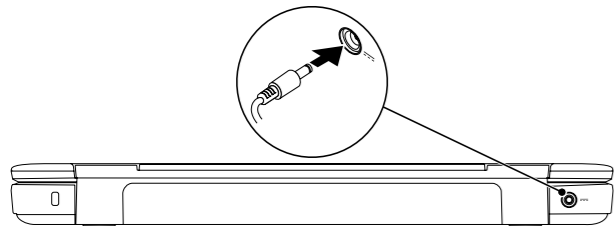
Priključite omrežni kabel (dodatna možnost) | توصيل كابل الشبكة (اختياري)



## 2 Connect the power adapter

Priključite adapter napajanja | Sambungkan adaptor daya

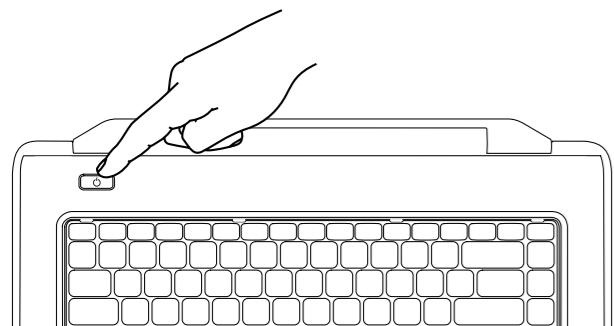
Priključite napajalni kabel | توصيل مهايئ الطاقة



## 3 Press the power button

Pritisnite gumb sklopa napajanja | Tekan tombol daya

Pritisnite gumb za vklop | اضغط على زر الطاقة



## 4 Complete Windows setup

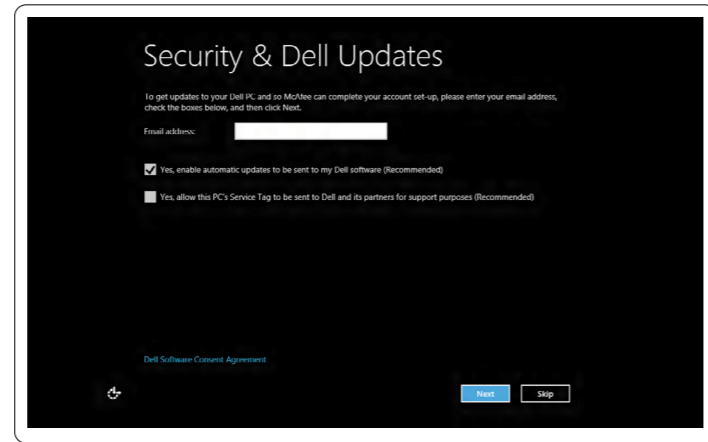
Potpuna postavka sustava Windows | Selesaikan konfigurasi Windows

Namestitev celotnega sistema Windows | إعداد الكامل لنظام التشغيل Windows

### Enable security

Omogućavanje sigurnosti | Aktifkan keamanan

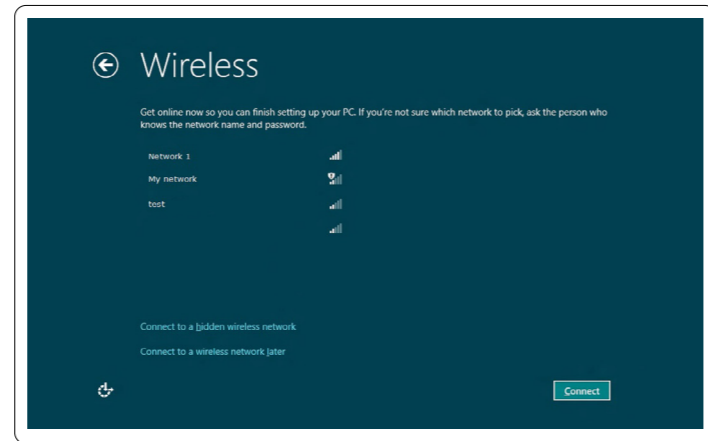
Omogoči varnost | تمكين الأمان



### Configure wireless (optional)

Konfiguriranje bežične veze (opcijski) | Konfigurasi nirkabel (opsional)

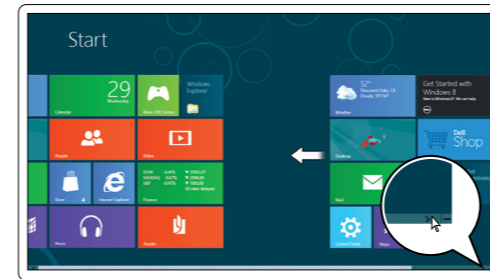
Konfiguriraj brezžično omrežje (dodatna možnost) | تهيئة الاتصال اللاسلكي (اختياري)



## Windows 8

### Tiles

Pločice | Ubin | Ploščice | الإطارات المتجانبة



### Scroll to access more tiles

Pomičite se za pristup drugim pločicama

Gulir untuk mengakses ubin lainnya

Pomaknite za prikaz več ploščic

التمرير للوصول إلى مزيد من الإطارات المتجانبة

### Resources

Resursi | Sumber informasi | Viri | الموارد

### Getting started

Prvi koraci

Persiapan

Kako začeti

بدء التشغيل

### My Dell Support Center

Moj Dell centar za podršku

Pusat Dukungan Dell Saya

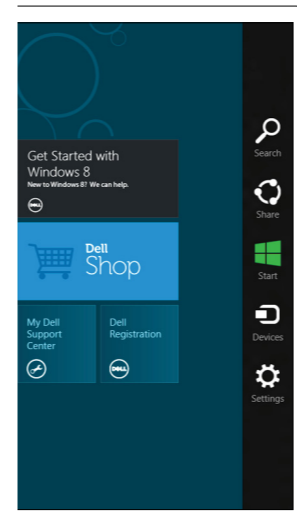
Moj Dell Support Center (center za podporo)

مركز الدعم التابع لشركة Dell

### Charms sidebar

Bočna traka Charms | Panel samping tombol

Čarobna vrstica | شريط مفاتيح الوصول السريع (Charms) الجانبي



### Swipe from right edge of the touchpad

Prelazite prstom od desnog ruba podloge osjetljive na dodir

Geser dari tepi kanan bidang sentuh

Podrsajte iz desnega kota sledilne ploščice

التمرير من الطرف الأيمن للوحة اللمس

### Point mouse at lower or upper-right corner

Mišem pokažite donji ili gornji desni kut

Arahan mouse pada sudut kanan bawah atau atas

Premaknite miško v spodnji ali zgornji desni kot

الإشارة بالماوس إلى الركن الأيمن السفلي أو العلوي

## Function Keys

Funkcijske tipke | Tombol fungsi | Funkcijske tipke | مفاتيح الوظائف

|  |                                |  |
|--|--------------------------------|--|
|  | Switch to external display     | Prebacivanje na vanjski zaslon<br>Mengalihkan ke layar eksternal<br>Preklopi na zunanji zaslon<br>التحويل إلى الشاشة الخارجية  |
|  | Turn off/on wireless           | Isključivanje/uključivanje bežične veze<br>Menonaktifkan/mengaktifkan nirkabel<br>Vklopi/izklopi brezžično omrežje<br>تشغيل/إيقاف تشغيل الاتصال اللاسلكي                                   |
|  | Enable/Disable touchpad        | Omogućavanje/onemogućavanje podloge osjetljive na dodir (touchpad)<br>Mengaktifkan/menonaktifkan bidang sentuh<br>Omogoči/onemogoči sledilno ploščico<br>تمكين/تعطيل لوحة اللمس            |
|  | Decrease brightness            | Smanjivanje razine osvetljenja   Mengurangi kecerahan<br>Pomanjšaj svetlost   خفض درجة السطوع  |
|  | Increase brightness            | Povećanje razine osvetljenja   Meningkatkan kecerahan<br>Povečaj svetlost   زيادة درجة السطوع  |
|  | Toggle keyboard backlight      | Uključivanje/isključivanje pozadinskog osvetljenja tipkovnice<br>Menyalakan/mematikan lampu latar keyboard<br>Vklopi/izklopi osvetlitev tipkovnice<br>تبدیل الإضاءة الخلفية للوحة المفاتيح |
|  | Play previous track or chapter | Reproduciranje prethodnog zapisa ili poglavlja<br>Memutar trek atau bab sebelumnya<br>Predvajaj prejšnji posnetek ali poglavje<br>تشغيل المسار أو الفصل السابق                             |
|  | Play/Pause                     | Reprodukcija/pauza   Memutar/menjeda<br>Predvajaj/premor   تشغيل / إيقاف مؤقت  |
|  | Play next track or chapter     | Reproduciranje sljedećeg zapisa ili poglavlja<br>Memutar trek atau bab berikutnya<br>Predvajaj naslednji posnetek ali poglavje<br>تشغيل المسار أو الفصل التالي                             |
|  | Decrease volume level          | Stišavanje zvuka   Memperkecil tingkat volume suara<br>Pomanjšaj stopnjo glasnosti   خفض مستوى الصوت   |
|  | Increase volume level          | Pojačavanje zvuka   Memperbesar tingkat volume suara<br>Povečaj stopnjo glasnosti   زيادة مستوى الصوت  |
|  | Mute the audio                 | Isključivanje zvuka   Menonaktifkan audio<br>Utišaj zvok   كتم الصوت   |